



**THE
RANKING TIMES HIGHER
EDUCATION
RESULTADOS LATINOAMÉRICA
2021**





RANKING TIMES HIGHER EDUCATION - THE RESULTADOS LATINOAMÉRICA 2021

13 de julio de 2021

- ✓ El ranking Times Higher Education publica anualmente el listado de las mejores universidades de Latinoamérica, evaluando 13 indicadores de desempeño de 5 aspectos principales: Enseñanza, investigación, citación, proyección internacional e ingresos de la industria.
- ✓ Es publicado desde 2016 por Times Higher Education (THE) compañía británica.
- ✓ Desde 2017, la Universidad Nacional de Colombia participa en el ranking.
- ✓ En total 177 universidades fueron clasificadas, de las cuales 24 son de Colombia.

1. METODOLOGÍA

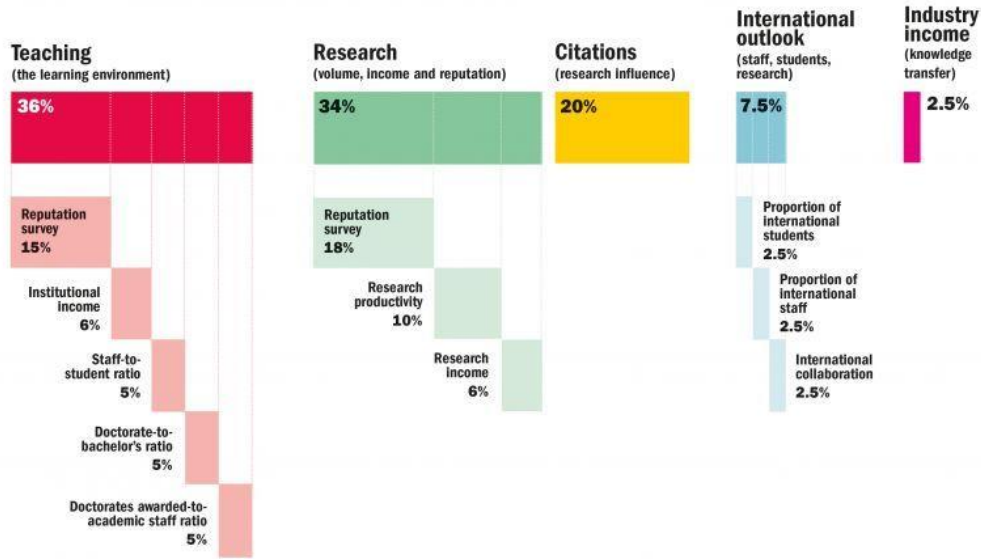
El ranking universitario Times Higher Education (THE) publica desde el año 2016 la clasificación de las mejores universidades para Latinoamérica evaluando su desempeño en las siguientes áreas:

- ✓ **Enseñanza** (el entorno de aprendizaje)
- ✓ **Investigación** (volumen, ingresos y reputación)
- ✓ **Citación** (influencia de la investigación)
- ✓ **Proyección Internacional** (personal académico, estudiantes e investigación)
- ✓ **Ingresos de la Industria** (transferencia de conocimiento)

Del ranking se excluyen las universidades que no brindan programas de pregrado, las que su producción académica-investigativa no supera las 200 publicaciones en el periodo 2016-2020 y las que presentan el 80% de su producción exclusivamente en un área temática.

LATIN AMERICA UNIVERSITY RANKINGS 2021: METHODOLOGY

Universidad Nacional de Colombia



Fuente: <https://www.timeshighereducation.com/world-university-rankings/latin-america-university-rankings-2021-methodology>

El ranking THE realiza la evaluación de las universidades, midiendo los siguientes 13 indicadores:

Área	Indicador	%
Enseñanza (36%)	1) Reputación académica: se establece mediante la aplicación de una encuesta mundial a pares académicos	15%
	2) Ingresos de la institución / número de personal académico	6%
	3) Relación de estudiantes / profesor	5%
	4) Proporción de personal docente con título de doctorado	5%
	5) Número de doctorados otorgados por la institución / número de personal académico	5%
Investigación (34%)	6) Reputación en investigación: se establece mediante la aplicación de una encuesta mundial a pares académicos	18%
	7) Productividad investigativa: la fuente de información es la base de datos Scopus de Elsevier	10%
	8) Ingresos de investigación / número de personal académico	6%
Citación (20%)	9) La fuente de información es la base de datos Scopus de Elsevier	20%

Área	Indicador	%
Proyección internacional (7,5%)	10) Proporción de estudiantes internacionales	2,5%
	11) Proporción de profesores internacionales	2,5%
	12) Colaboración internacional en la productividad académica-investigativa	2,5%
Ingresos de la industria (2,5%)	13) Ingresos de la industria / número de personal académico	2,5%

2. PRINCIPALES RESULTADOS DE LA UNIVERSIDAD NACIONAL DE COLOMBIA

La compañía británica *Times Higher Education* (THE) ubicó a la Universidad Nacional de Colombia (UNAL) en el **puesto 17** de un total de 177 universidades clasificadas en el ranking de **Latinoamérica**.

El ranking listó 177 universidades de Latinoamérica, en el cual la Universidad Nacional de Colombia ocupó el **puesto 17**, lo que muestra un descenso de 1 puesto con relación al año 2020, donde ocupó el puesto 16. En el país se mantiene en el segundo puesto, después de la Universidad de los Andes que se ubica en el primer lugar.

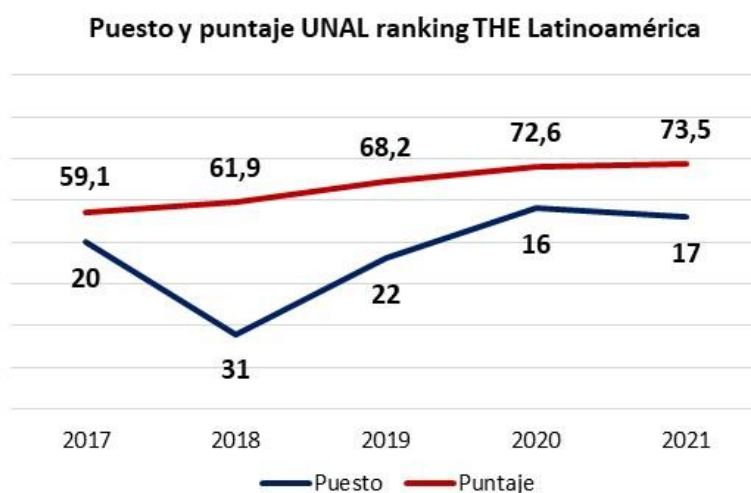


Figura 1. Puesto y puntaje de la Universidad Nacional de Colombia

El puntaje comparativo de los años 2020 y 2021 de la Universidad Nacional de Colombia por áreas se presenta a continuación:

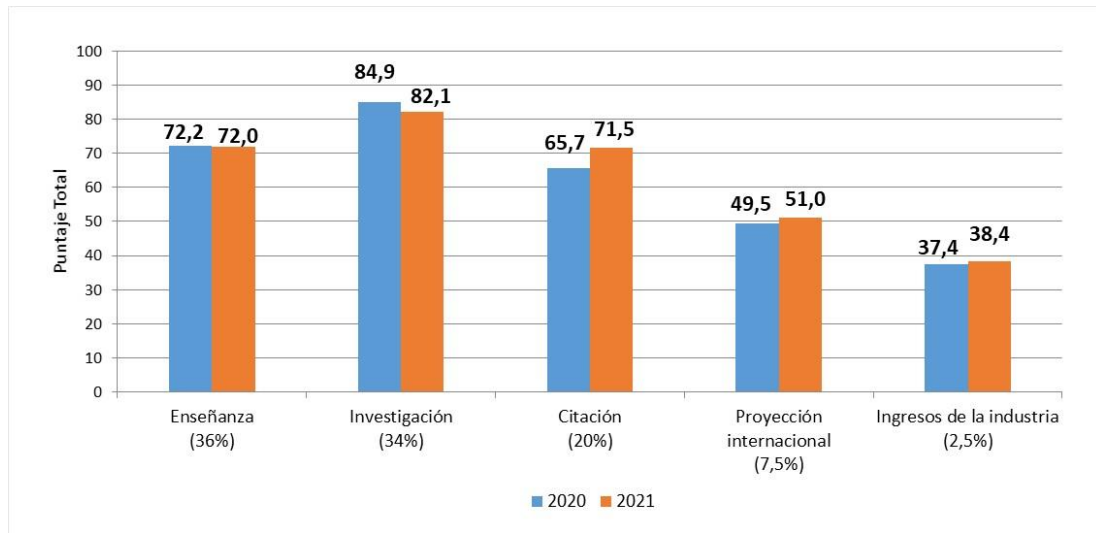


Figura 2. Puntaje UNAL por áreas evaluadas, 2020-2021

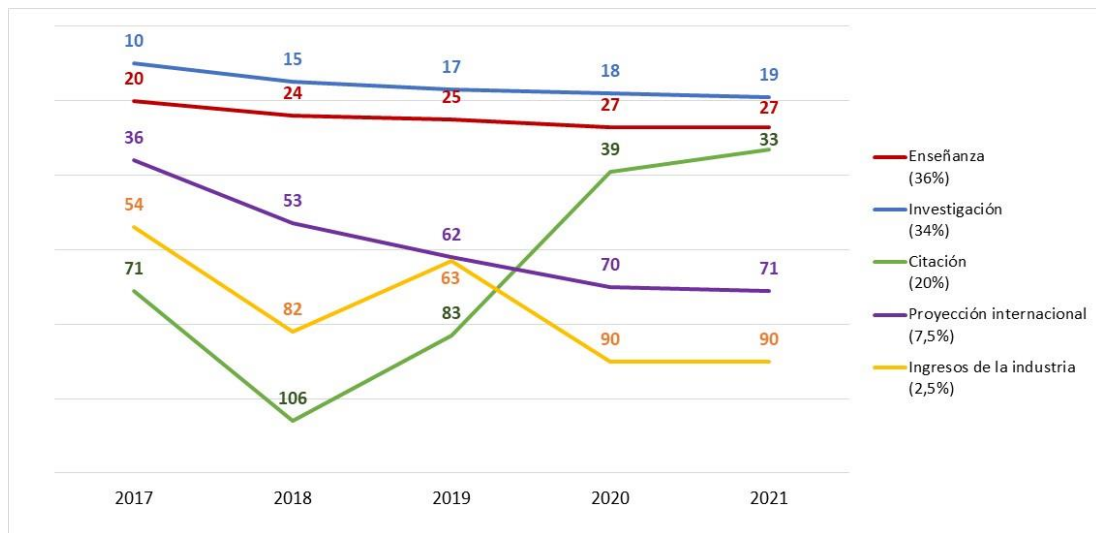


Figura 3. Puesto UNAL por áreas evaluadas, 2017-2021

En el área de **Citación** (grado de influencia de la investigación en el desarrollo o difusión de nuevos conocimientos e ideas), la Universidad Nacional de Colombia presenta óptimos resultados en su posicionamiento, pasando del puesto 71 en 2017 al puesto 33 en 2021, ascendiendo 38 lugares, por el contrario, en las demás áreas que evalúa el ranking THE Latinoamérica, presentan un descenso en su posicionamiento.

El puntaje total y puesto en el ranking THE Latinoamérica de la Universidad Nacional de Colombia comparativamente con la mejor universidad de la región y principales de Colombia, se presenta a continuación:

Universidad
Nacional
de Colombia

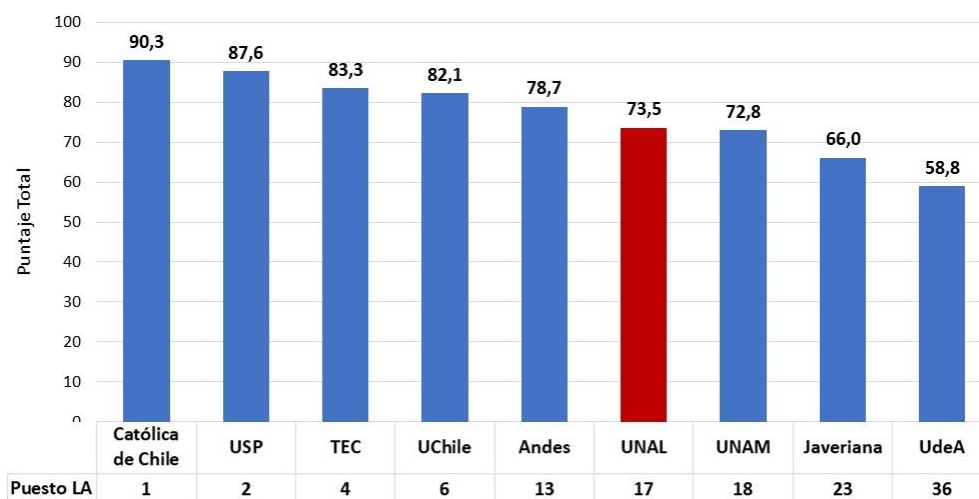


Figura 4. Puntaje total y puesto UNAL comparativo con otras universidades, 2021

Católica de Chile	Pontificia Universidad Católica de Chile	Chile
USP	Universidad de São Paulo	Brasil
TEC	Instituto Tecnológico de Monterrey	México
UChile	Universidad de Chile	Chile
Andes	Universidad de los Andes, Colombia	Colombia
UNAL	Universidad Nacional de Colombia	Colombia
UNAM	Universidad Nacional Autónoma de México	México
Javeriana	Universidad Pontificia Javeriana	Colombia
UdeA	Universidad de Antioquia	Colombia

El puntaje total por áreas evaluadas por el ranking THE Latinoamérica 2021 de la UNAL comparado con la Universidad de los Andes, se presenta a continuación:

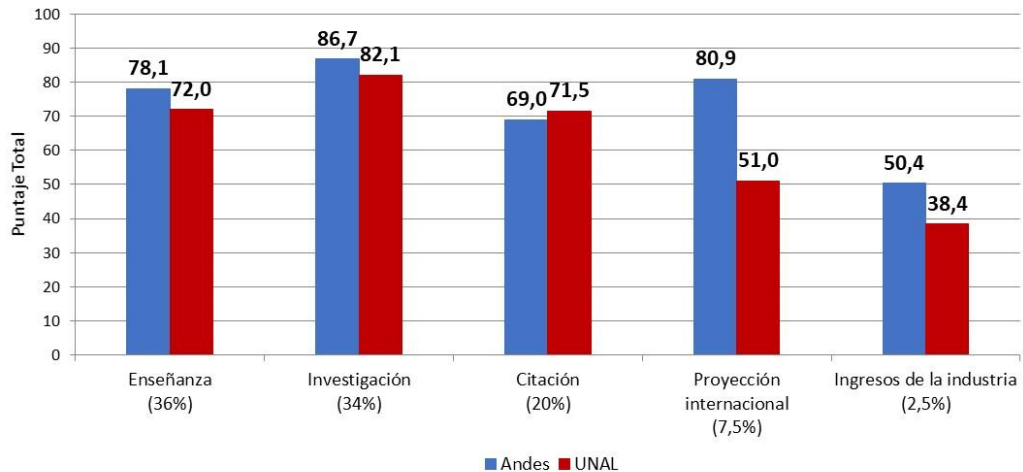


Figura 5. Puntaje total por áreas evaluadas comparativo Andes y UNAL, 2021

En el ranking THE Latinoamérica, el área de Citación es una fortaleza para la UNAL comparado con el resultado que obtiene la universidad de los Andes, por el contrario, el área en el cual se evidencia mayor debilidad es lo relacionado con Proyección internacional, una diferencia de 29,9 puntos.

El área de Proyección internacional evalúa la capacidad de una universidad para atraer **estudiantes extranjeros** e interesarlos en matricularse en la oferta de programas académicos, adicionalmente es clave para el éxito universitario en el escenario mundial atraer **docentes de todo el mundo** y que se vinculen a la planta de profesores.

En el área de Proyección internacional también se evalúa la proporción de publicaciones de una universidad que tienen al menos un **coautor internacional** y se premian las que presentan volúmenes más altos con relación al total de publicaciones.

2.1 TOP 10 LATINOAMÉRICA

Puesto LA	Universidad	País	Puntaje General	Enseñanza (36%)	Investigación (34%)	Citación (20%)	Proyección internacional (7,5%)	Ingresos de la industria (2,5%)
1	Pontificia Universidad Católica de Chile	Chile	90,3	76,4	99,8	95,3	93,1	99,4
2	Universidad de São Paulo	Brasil	87,6	91,4	100,0	72,9	58,9	59,1
3	Universidad de Campinas	Brasil	86,3	91,4	100,0	65,5	56,1	73,1
4	Instituto Tecnológico de Monterrey	México	83,3	77,0	91,8	78,1	89,8	97,7
5	Universidad Federal de Minas Gerais	Brasil	82,6	92,8	87,0	79,0	46,4	50,4
6	Universidad de Chile	Chile	82,1	77,5	92,3	76,7	79,3	53,3
7	Pontificia Universidad Católica de Rio de Janeiro (PUC-Rio)	Brasil	81,3	83,3	96,2	55,6	64,2	100,0
8	Universidade Federal do Rio Grande do Sul	Brasil	80,9	88,3	89,5	78,3	35,5	70,7
9	Universidade Federal de São Paulo (UNIFESP)	Brasil	80,7	91,9	86,9	75,8	34,4	38,3
10	Universidad Federal de Rio de Janeiro	Brasil	80,5	91,3	94,0	48,5	43,0	96,6

La participación de las universidades latinoamericanas por país se muestra a continuación:

País	Número de Universidades	%
Brasil	67	38%
Chile	28	16%
Colombia	24	14%
México	23	13%
Ecuador	11	6%
Argentina	9	5%
Perú	8	5%
Costa Rica	2	1%
Cuba	1	1%
Jamaica	1	1%
Puerto Rico	1	1%
Uruguay	1	1%
Venezuela	1	1%
Total	177	

2.2 TOP 10 COLOMBIA

Puesto LA	Universidad	Puntaje General	Enseñanza (36%)	Investigación (34%)	Citación (20%)	Proyección internacional (7,5%)	Ingresos de la industria (2,5%)
13	Universidad de los Andes	78,7	78,1	86,7	69,0	80,9	50,4
17	Universidad Nacional de Colombia	73,5	72,0	82,1	71,5	51,0	38,4
23	Universidad Pontificia Javeriana	66,0	51,2	68,4	99,1	57,5	37,8
36	Universidad de Antioquia	58,8	44,9	76,7	48,9	44,6	99,8
62	Universidad del Rosario	47,8	44,4	37,5	54,4	69,2	47,0
64	Universidad ICESI	47,0	39,4	27,3	94,1	51,0	37,2
66	Universidad del Norte	46,6	30,2	49,5	44,6	78,1	47,5
95	Universidad de la Costa	39,0	10,2	19,0	100,0	68,4	38,2
110	Universidad Industrial de Santander (UIS)	31,0-37,1	21,1	25,5	50,5	43,1	39,3
120	Universidad de la Sabana	31,0-37,1	47,5	21,4	20,1	68,1	42,6